

# Rappels : FMMPA FOR ACC INC/DIV Équipiers et CE 2022

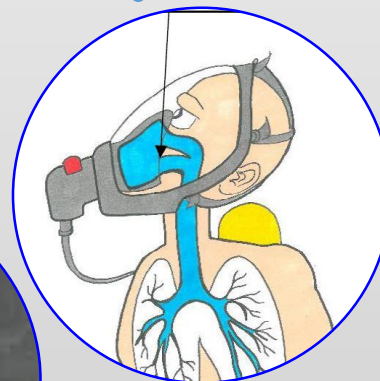
## ***Sécurité avant engagement***



# Rappel des contraintes



Physiques



Physiologiques

Psychologiques



Équipements





# Habillage



Masque à griffes



Masque à brides



Masque à filet





# Habillage



Masque à filet



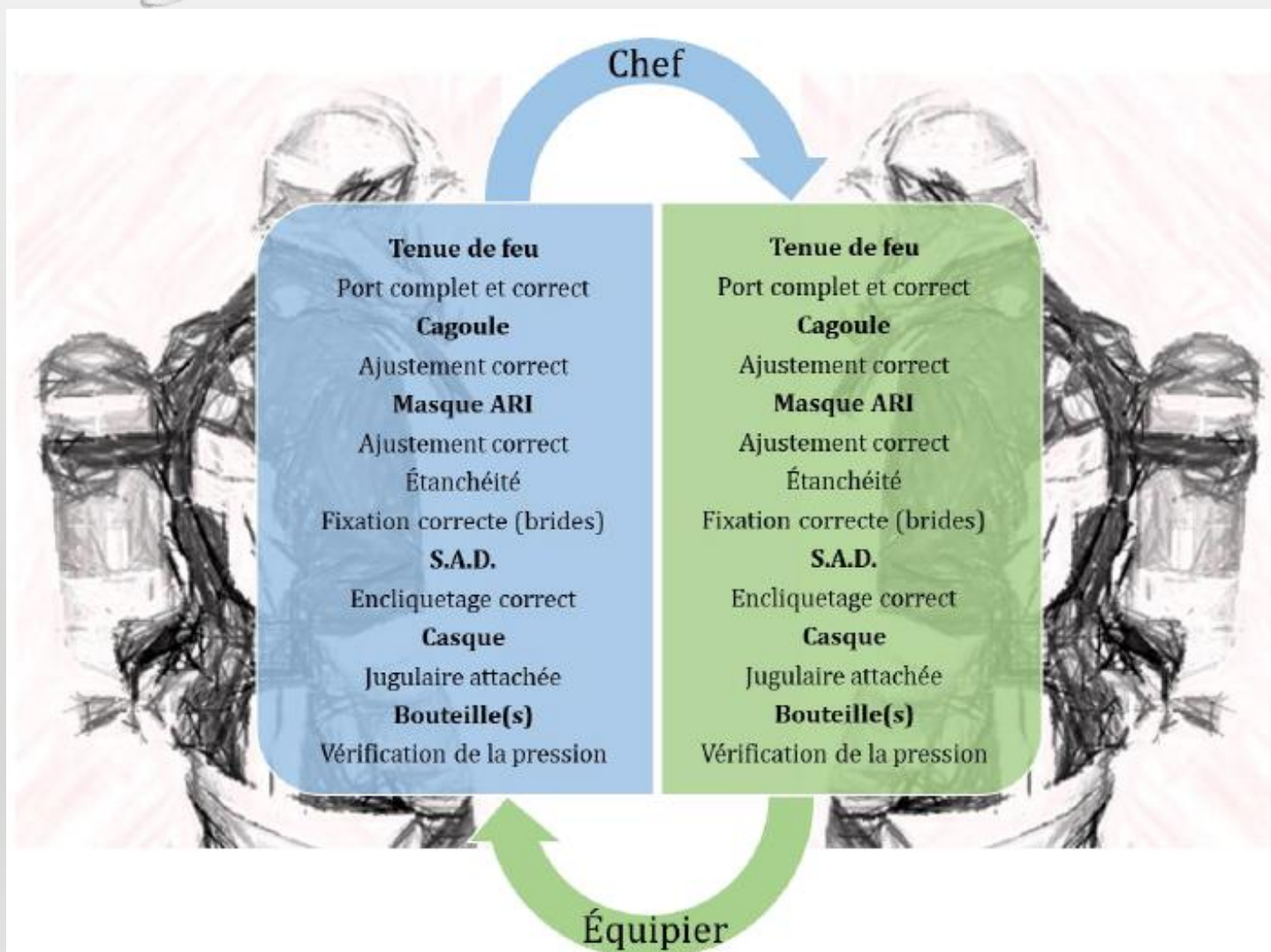
Masque à griffes




Ordre	Masque à filet / brides	Masques à griffes
1	Positionner le masque complet de l'appareil de protection respiratoire	Positionner la cagoule de protection thermique
2	Positionner la cagoule enveloppant la tête, la fixation de la protection respiratoire et la jupe	Positionner le casque
3	Positionner le casque en coiffant les deux équipements précédents	Positionner le masque complet de l'ARI et encliqueter les brides



# Contrôle croisé



# Binôme d'exploration



**Ligne de vie = Ligne guide + liaison personnelle**

# Le contrôleur



→ Engagement = mise en place d'un binôme de sécurité en attente

- Vérification des EPI
- Code de communication\*
- Code d'évacuation
- Enregistrement de l'engagement des binômes
- Maxi 10 porteurs soit 4 binômes et un de sécurité

# Binôme de sécurité



→ L'Engagement du binôme de sécurité implique la désignation d'un nouveau binôme de sécurité

- Mission de sauvetage
  - Victimes
  - SP (SDS)
- Missions de soutien
  - Sortie de victime
  - Assistance au B1 engagé





## Guide Opérationnel de Doctrine Départemental de Référence

### Engagement en Milieu Vicié



Révisé par : D6SC6 / DSP / SDDRH / SDPE / décembre 2019



**GDO Engagement milieu  
vicié  
SDIS 63**