

Les indicatifs, l'utilisation du réseau tactique, les appels de détresse, la recherche d'un numéro RFGI, la communication privée et la programmation du GVR.

## LES INDICATIFS

AUTORITE	INDICATIF
Préfet de zone de défense	ATHOS LYON
Préfet de région	COLBERT CLERMONT-FERAND
Préfet de zone délégué à la sécurité	RODIN + chef-lieu de département
Chef d'état-major interministériel de zone Sécurité Civile	PERCEVAL zone SUD EST
Centre Opérationnel Zonal	COZ zone SUD EST
Préfet de département	ARAMIS CLERMONT-FERRAND
Préfet délégué à la sécurité	PORTHOS CLERMONT-FERRAND
Sous-Préfet d'arrondissement	BAZIN + chef lieu d'arrondissement
Chef du SSC	ARIEL 63

AUTORITE	INDICATIF
Directeur Départemental du SDIS	LANCELOT 63
Directeur Départemental Adjoint	LANCELOT 631
Chef de Groupement Territorial	GARETH + Nom du groupement
Chef de Centre d'Incendie et de Secours	MERLIN + Nom du Centre
Médecin-Chef du SDIS	HIPPOCRATE 63

FONCTION	INDICATIF
Commandant des opérations de secours	COS + nom de la commune du sinistre + complément éventuel du lieu
Poste de commandement de colonne ou de site	PC ou PC + nom de la commune du sinistre + complément éventuel du lieu
Officier point de transit	POINT DE TRANSIT + nom de la commune du sinistre + complément éventuel du lieu
Centre de regroupement des moyens	CRM + nom de la commune du sinistre + complément éventuel du lieu
Officier « aéro » sur opération	AERO + nom de la commune du sinistre + complément éventuel du lieu

# Procédure opérationnelle Transmissions radio

SDIS 63  
GMOO

Service  
CTA/CODIS

PJ/NG

Fiche  
Procédure n°20

Version N° 2  
23/07/2019

STATION	INDICATIF
Station directrice du réseau opérationnel	CODIS 63
Centre de Secours Principal	CSP + nom du centre
Centre de Secours	CS + nom du centre
Centre de Première Intervention	CPI + nom du centre

MOYENS D'INTERVENTION	INDICATIF
Engin d'incendie et de secours	Sigle du type de véhicule + numéro + nom du centre
Unité	UNITE + numéro + identifiant
Groupe	GROUPE + numéro + identifiant
Colonne	COLONNE + numéro + identifiant

Groupement territorial et de services	INDICATIF
Véhicule	Sigle du type de véhicule + numéro + nom du groupement

## LE VOCABULAIRE

Toute communication en phonie se termine par « PARLEZ » ou « TERMINE ».  
Il n'y a plus de contrôle radio. De ce fait les termes « Comment me recevez vous, parlez ? », « Reçu fort et clair » ou « Reçu faible et clair » ou « Reçu fort et brouillé » ou « Reçu faible et brouillé » sont supprimés.

Terme	Cadre d'emploi
ICI Synonyme DE	Utilisé dans le préambule du message Sert à séparer l'indicatif destinataire de l'indicatif d'origine
PARLEZ	Utilisé par l'un des interlocuteurs pour inviter l'autre à prendre la parole
REPETEZ	Utilisé par l'un des interlocuteurs pour demander à l'autre de répéter mot pour mot le message et son préambule
JE REPETE	Utilisé pour signaler la répétition de tout ou partie du message
REPETEZ AVANT	Utilisé par l'un des interlocuteurs pour demander à l'autre de répéter mot pour mot tout ce qui précède le mot indiqué
COLLATIONNEZ	Utilisé par la station émettrice pour une confirmation de la communication ; la station réceptrice doit répéter mot pour mot le message et son préambule.
REPETER DE ...JUSQU'A	Utilisé par l'un des interlocuteurs pour demander à l'autre de répéter mot pour mot la partie du message indiquée
REPETEZ APRES	Utilisé par l'un des interlocuteurs pour demander à l'autre de répéter mot pour mot tout ce qui suit le mot indiqué
JE CORRIGE	Utilisé par un des interlocuteurs pour corriger une erreur de transmission
J'EPELLE	Épellation phonétique du mot qui précède immédiatement le terme « J'EPELLE ». Le mot doit être répété à la fin de l'épellation
JE DECOMPOSE (nombre)	Décomposition du nombre qui précède immédiatement le terme « JE DECOMPOSE »
ATTENDEZ	Signale une interruption dans la transmission du message, l'autre interlocuteur doit rester à l'écoute
RECU	J'ai bien reçu votre dernière transmission
TERMINE	Utilisé pour signifier que la communication est terminée
URGENT, URGENT	Demande le SILENCE RADIO pour un message urgent
SILENCE RADIO	Cessez immédiatement toute transmission
SILENCE RADIO SUSPENDU	Vous pouvez reprendre le trafic normal. Le silence ne peut être suspendu que par l'autorité qui l'a ordonné

## Les lettres

ALPHA	JULIETTE	SIERRA
BRAVO	KILO	TANGO
CHARLIE	LIMA	UNIFORM
DELTA	MIKE	VICTOR
ECHO	NOVEMBER	WISKEY
FOX-TROT	OSCAR	X-RAY
GOLF	PAPA	YANKEE
HOTEL	QUEBEC	ZOULOU
INDIA	ROMEO	

## Les chiffres

<b>0</b> zéro sans rien	<b>4</b> deux fois deux	<b>7</b> quatre et trois
<b>1</b> un tout seul	<b>5</b> trois et deux	<b>8</b> deux fois quatre
<b>2</b> un et un	<b>6</b> deux fois trois	<b>9</b> cinq et quatre
<b>3</b> deux et un		

## UTILISATION DU RESEAU TACTIQUE

Groupe 1		
602	Niveau 1/2	Implicite RB 63
614	Niveau 3/4	Implicite GT Centre
633	Niveau 3/4	Implicite GT Est
654	Niveau 3/4»	Implicite GT Nord
673	Niveau 3/4	Implicite GT Sud
910	RIP tactique	Implicite RB 63

Les COS peuvent utiliser implicitement la DIR 602, DIR 614 GT Centre, DIR 633 GT Est, DIR 654 GT Nord, DIR 673 GT Sud. Le CODIS doit être informé.

**Toute autre demande de tactique ½ ou ¾ par le COS en dehors du Groupe 1 doit suivre les priorités d'emploi des groupes et le COZ doit être informé.**

### Priorité liaison tactique niveau 1/2

Priorité d'emploi SDIS 63	1	2	3	4	5
Niveau 1/2	602	612	622	632	
RIP tactique	910	920	930	940	
TKG spécialisés	277	272			

### Priorité liaison tactique niveau 3/4

Priorité d'emploi SDIS 63	1	2	3	4	5
Niveau 3/4	614	604	613	603	
Niveau 3/4	633	623	634	624	683
Niveau 3/4	654	644	653	643	
Niveau 3/4	673	663	674	664	684
RIP tactique	910	920	930	940	

# Procédure opérationnelle Transmissions radio

SDIS 63  
GMOO

Service  
CTA/CODIS

PJ/NG

Fiche  
Procédure n°20

Version N° 2  
23/07/2019

Groupe 2		
612	Niveau 1/2	Information du COZ
604	Niveau 3/4	Information du COZ
623	Niveau 3/4	Information du COZ
644	Niveau 3/4	Information du COZ
663	Niveau 3/4	Information du COZ
920	RIP tactique	Information du COZ
Groupe 3		
622	Niveau 1/2	Information du COZ
613	Niveau 3/4	Information du COZ
634	Niveau 3/4	Information du COZ
653	Niveau 3/4	Information du COZ
674	Niveau 3/4	Information du COZ
930	RIP tactique	Information du COZ
Groupe 4		
632	Niveau 1/2	Information du COZ
603	Niveau 3/4	Information du COZ
624	Niveau 3/4	Information du COZ
643	Niveau 3/4	Information du COZ
664	Niveau 3/4	Information du COZ
940	RIP tactique	Information du COZ
Groupe 5		
	Niveau 1/2	Information du COZ
	Niveau 3/4	Information du COZ
683	Niveau 3/4	Information du COZ
	Niveau 3/4	Information du COZ
684	Niveau 3/4	Information du COZ
	RIP tactique	Information du COZ

## Liaison tactique niveau ½ et ¾ utilisables avec Autorisation du COZ

Groupe 6		
702	Niveau 1/2	Autorisation du COZ
703	Niveau 3/4	Autorisation du COZ
704	Niveau 3/4	Autorisation du COZ
713	Niveau 3/4	Autorisation du COZ
714	Niveau 3/4	Autorisation du COZ
723	Niveau 3/4	Autorisation du COZ
724	Niveau 3/4	Autorisation du COZ
712	Niveau 1/2	Autorisation du COZ
733	Niveau 3/4	Autorisation du COZ
734	Niveau 3/4	Autorisation du COZ
722	Niveau 1/2	Autorisation du COZ
743	Niveau 3/4	Autorisation du COZ
744	Niveau 3/4	Autorisation du COZ
753	Niveau 3/4	Autorisation du COZ
754	Niveau 3/4	Autorisation du COZ
763	Niveau 3/4	Autorisation du COZ
764	Niveau 1/2	Autorisation du COZ
773	Niveau 3/4	Autorisation du COZ
774	Niveau 3/4	Autorisation du COZ
775	Niveau 3/4	Autorisation du COZ
732	Niveau 1/2	Autorisation du COZ
783	Niveau 3/4	Autorisation du COZ
784	Niveau 3/4	Autorisation du COZ
785	Niveau 3/4	Autorisation du COZ



## LES LIAISONS TACTIQUES AVEC LES AERONEFS (air/sol)

LA LIAISON HELICOPTERE /**CODIS** —————→ **DIR 610**

LA LIAISON HELICOPTERE /**MOYENS AU SOL** —————→ **DIR 610**

La liaison hélicoptère / sauveteur spécialisé treuillage DIR 620 sur demande du pilote qui peut également utiliser les DIR 630 et 640 avec les moyens au sol après en avoir informé le COS.

Les liaisons tactiques avec les avions de la sécurité civile s'effectuent avec les postes analogiques.

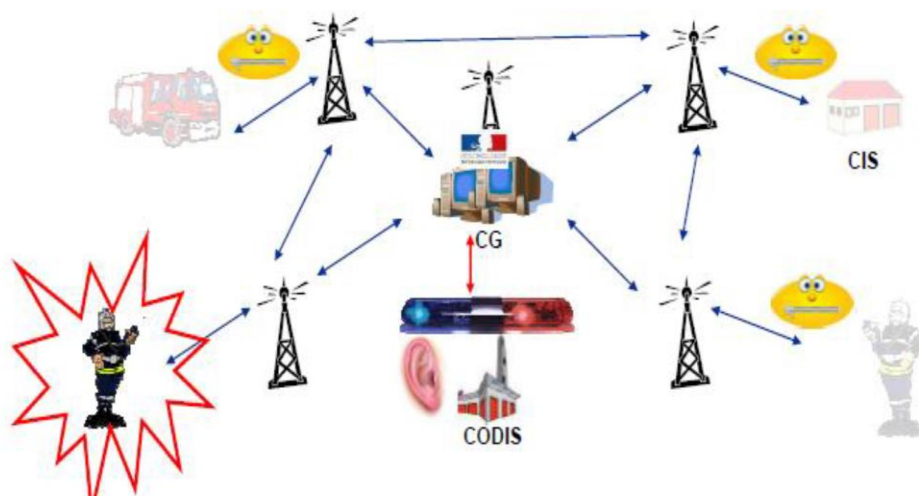

## RELAIS TACTIQUE « TOUS LES SERVICES »

Mis en œuvre dans le cadre d'un OCT et OPT, il permet à tous les moyens opérationnels de tous les services de communiquer sur une zone localisée

**Le relais tactique « tous services » utilise le Relais Indépendant Portable RIP 90**

## L'APPEL DE DETRESSE ou SOS

*LE MODE RELAYE*



**1 message d'alerte** est automatiquement et immédiatement envoyé **au CODIS** et aux consoles zonales de supervision

Ce message est prioritaire et interrompt toutes les autres communication en cours.

## L'APPEL DE DETRESSE ou SOS

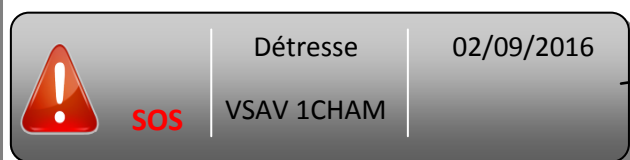


JE REÇOIS UN APPEL DE DETRESSE



QUE FAIRE

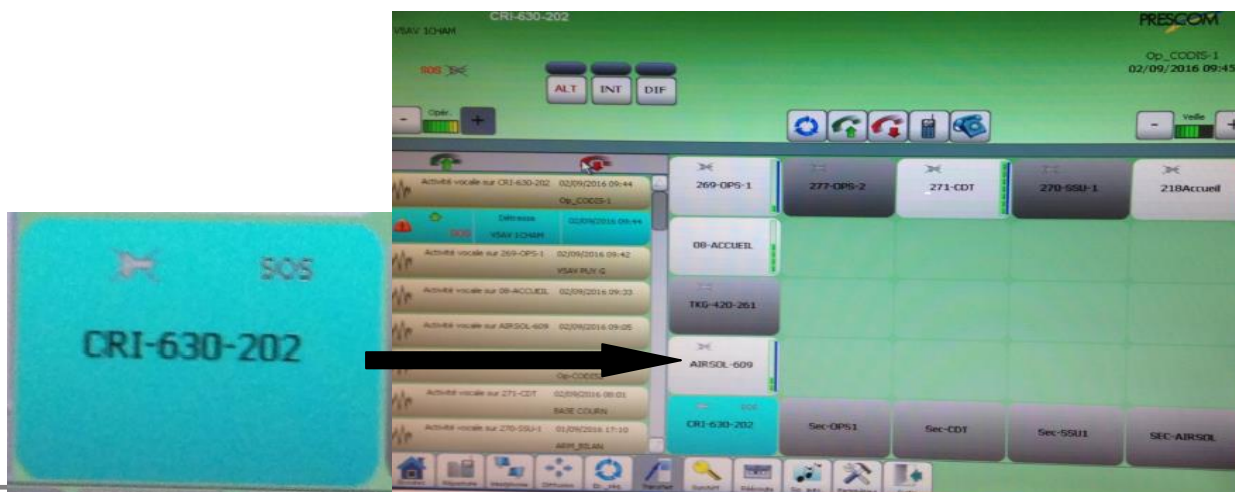
1-PRISE EN COMPTE DE L'APPEL SOS EN CLIQUANT SUR LE BANDEAU CLIGNOTANT ROUGE ET GRIS



IDENTIFICATION DU MOYEN DANS LE BANDEAU SI RFGI RENSEIGNE SINON APPARAÎTRA QUE DES NUMEROS

CODE	R	F	G	I
Signification	Réseau	Flotte	Type d'engin ou de terminal	Identifiant
Explications	3 chiffres N°département + 0	1 chiffre Pompiers/SAMU = 2	2 chiffres CODIS=18 SAP=21 à 27	3 chiffres de 050 à 799
	630	2	21	181

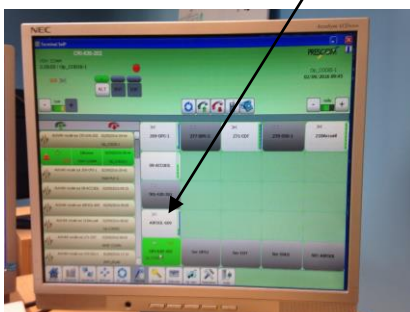
2 -APPARITION DE L'ICONE DU POSTE ANTARES EN BAS A DROITE DANS LA ZONE D'ECOUTE



LE RFGI EST DU TYPE **630-2-YY-ZZ** : IL S'AGIT D'UN POSTE ANTARES DU SDIS OU DU SAMU REFERENCE DANS NOTRE BASE DE DONNEES

**3-JE REPONDS A UN APPEL DE DETRESSE, JE SELECTIONNE LE CURSEUR ET J'INITIE LA COMMUNICATION**  
« LA STATION QUI EMET UN APPEL DE DETRESSE ICI LE CODIS 63 : IDENTIFIEZ VOUS ET PARLEZ »

Terminer la communication en fin de message.



- ☐ GEOLOCALISER LE MATERIEL SI EQUIPE/ADRESSES SENSIBLES /NATURE INTERVENTION
- ☐ JE LUI DEMANDE OU IL SE TROUVE ET QUEL EST LE PROBLEME

**4-NOTER LE NUMERO RFGI DU POSTE ANTARES CONCERNE SI PAS IDENTIFIE**

VSAV 1CHAM  
**630.2.20.1B1 : VSAV 1CHAM**  
VSAV 1 CHAMALIERES



**5-JE TRANSMETS IMMEDIATEMENT LES INFORMATIONS RECUEILLIES AU CHEF DE SALLE**

- ☐ SI LE MOYEN N'EST PAS IDENTIFIE, PROCEDER A SA RECHERCHE AVEC LE NUMERO RFGI EN PASSANT PAR ANNUAIRE DU PRESCOM

LE RFGI EST COMPOSE AUTREMENT:

1-NOTER NUMERO RFGI QUI S'AFFICHE

2-JE COMMUNIQUE AU CHEF DE SALLE QUI CONTACTERA LE SERVICE CONCERNE



## RECHERCHER UN NUMERO RFGI

LE RFGI EST DU TYPE **630-2-YY-ZZ** : IL S'AGIT D'UN POSTE ANTARES DU SDIS OU DU SAMU REFERENCE DANS NOTRE BASE DE DONNEES

1 Répertoire

2 Annuaire

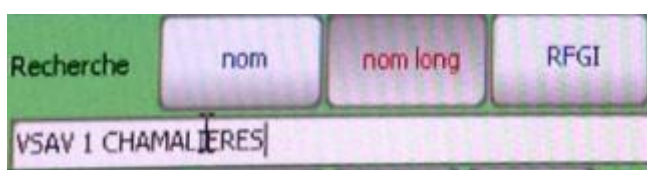
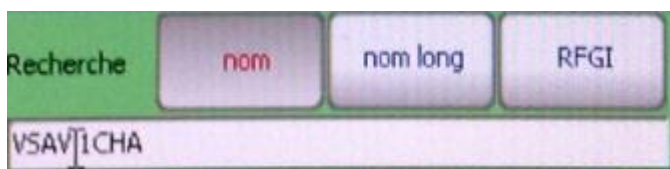
3 RFGI

4 TAPER NUMERO RFGI

5 AFFECTATION DU POSTE ANTARES

Nom	Nom long	Adresse	Moyen radio
PORTABLE H	PORTATIF DRAGON 63	630.2.19.363	AIR50L-609
DRAGON 63	DRAGON 63	630.2.19.364	AIR50L-609
VSAY 1 AIG	VSAY 1 AIGLEPERSE	630.2.20.061	
VSAY 1 AMB	VSAY 1 AMBERT	630.2.20.061	269-OPS-1
VSAY 2 AMB	VSAY 2 AMBERT	630.2.20.062	269-OPS-1
VSAY ANC	VSAY LES ANCIENNES	630.2.20.071	270-SSU-1
VSAY ARDES	VSAY ARDES SUR COUZE	630.2.20.081	
VSAY ARLAN	VSAY ARLANC	630.2.20.091	269-OPS-1
VSAY LAURI	VSAY 1 AUBIERE	630.2.20.101	269-OPS-1
VSAY ZAUBI	VSAY 2 AUBIERE	630.2.20.102	269-OPS-1
VSAY AYDAT	VSAY AYDAT	630.2.20.111	
VSAY BESSE	VSAY 1 BESSE	630.2.20.121	269-OPS-1
VSAY BESSE	VSAY 2 BESSE	630.2.20.122	
VSAY BILLO	VSAY BILLOM	630.2.20.131	270-SSU-1
VSAY 1 BOU	VSAY 1 LA BOURBOULE	630.2.20.141	269-OPS-1
VSAY 2 BOU	VSAY 2 LA BOURBOULE	630.2.20.142	
VSAY BOURG	VSAY BOURG LASSIC	630.2.20.151	
VSAY BRASS	VSAY BRASSAC	630.2.20.161	269-OPS-1
VSAY CELLE	VSAY CELLES SUR DURROLLE	630.2.20.171	
VSAY 1 CHAM	VSAY 1 CHAMALIERES	630.2.20.181	269-OPS-1
VSAY 2 CHAM	VSAY 2 CHAMALIERES	630.2.20.182	270-SSU-1

RECHERCHE DU RFGI PAR ENIGMES IDENTIFIES  
AVEC SON NOM ET NOM LONG POSSIBLE



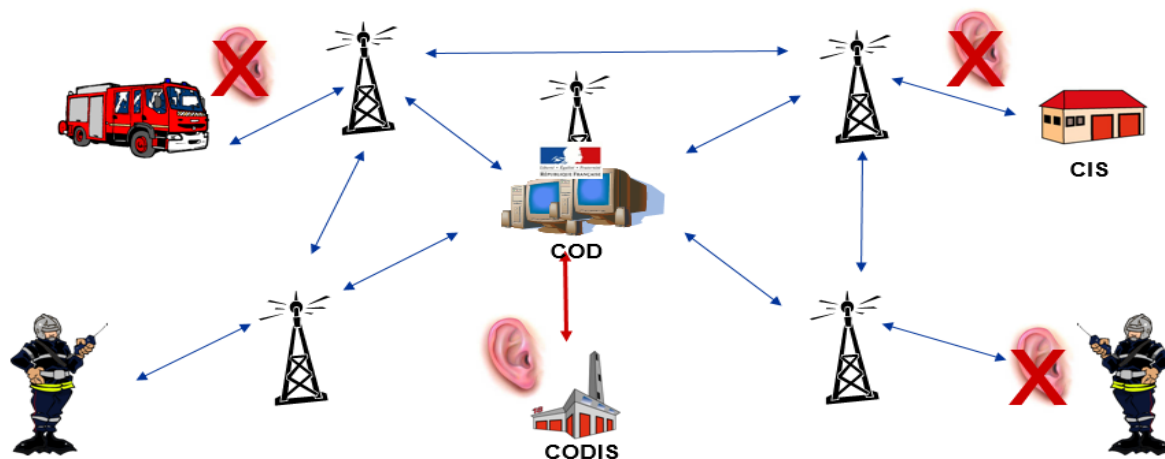
## COMMUNICATION PRIVEE A UTILISER SUR ORDRE DE L'OFFICIER CODIS

### COMMUNICATION PRIVEE

Permet d'établir des liaisons privées, en utilisant les réseaux d'infrastructure.

Dans ce type de liaison, les communications ne sont entendues que des personnes mises en relation.

**Attention ces communications privées sont très gourmandes en ressource radio.**



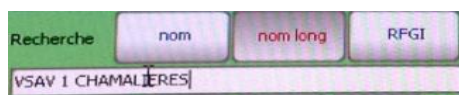
Dans ce mode j'utilise le réseau départemental ou national pour appeler **1 interlocuteur précis** qui est alors **seul autorisé à recevoir mon message**




1




2



3



4



5



## Procédure opérationnelle

### Transmissions radio

**SDIS 63  
GMOO**

Service  
CTA/CODIS

PJ/NG

**Fiche  
Procédure n°20**

**Version N° 2  
23/07/2019**

## PROGRAMMATION GVR

TKG	Emploi
210	Autorité*
212	Tous services*
213	Moyens nationaux
218	Accueil / Sécurité
269	(OPS1) Opérations
277	(OPS2) Opérations
270	(SSU) Secours et Soins d'Urgence
271	(CDT) Commandement
272	(SPE1) Spécialisé SIS
278	(EXT) Spécialisé Interopérabilité
280	(SPE2) Inter GVR
1	DIR interconnexion tous services
90	RIP interconnexion tous services

\* non permanent

#### Communication autorités

L'application de communication autorités répond un besoin temporaire de coordination de niveau départemental.

Pour tout Réseau de base (RB) départemental de l'INPT, le Réseau Antares ne dispose pas en permanence du TKG 210 autorités car celui-ci est dit temporaire.

Le TKG 210 correspond à la conférence 100 du réseau Acropol (police) et de Corail-NG(gendarmerie) sur chaque réseau de base (RB) départemental de l'INPT.

L'application de communication autorités est activée à la demande de l'autorité préfectorale, de son propre chef ou sur proposition des services autorisés utilisateurs ou systématiquement lorsque l'autorité préfectorale prend la Direction des opérations de secours (DOS), dans le cadre de la mise en œuvre d'une disposition ORSEC.

Seuls les Commandants de police et de gendarmerie (COPG), le Commandant des opérations de secours (COS), et les autorités décisionnelles des autres services autorisés, veillent et dialoguent entre eux, via cette application de communication autorités, lorsqu'elle est activée.

TKG	Appellation	Zone de service	Commutateur	Emploi	Station directrice
210	Autorités	RB 63	CG_pref	Autorités	CIC de la police nationale

**La station directrice du TKG 210 autorité est la CIC de la police nationale.**



## Procédure opérationnelle

### Transmissions radio

SDIS 63  
GMOO

Service  
CTA/CODIS

PJ/NG

Fiche  
Procédure n°20

Version N° 2  
23/07/2019

#### Interopérabilité « tous services »

L'application de coordination « tous services » répond à un besoin temporaire de coordination de niveau départemental, entre des centres opérationnels départementaux de tous les services utilisateurs et les moyens opérationnels de ces services.

Pour tout réseau de base départemental de l'INPT, la configuration ANTARES ne dispose pas en permanence du TKG 212 « tous services ». Il est activé par le SZSIC par l'intermédiaire de la préfecture. Le TKG 212 correspond à la conférence 102 du réseau ACROPOL qui est établie en permanence sur chaque réseau de base de l'INPT.

TKG	Appellation	Zone de service	commutateur	Emploi	Station directrice
212	Tous services	RB 63	CG_PREF	Tous terminaux tous services	CIC de la police nationale

**La station directrice du TKG 212 « tous services » est la CIC de la police nationale. Le CODIS veille en permanence le TKG 212 lorsqu'il est activé, et devient sur ordre, station directrice lorsque la SIC ne veille pas la conférence 102 du réseau ACROPOL.**

#### Communications des moyens nationaux

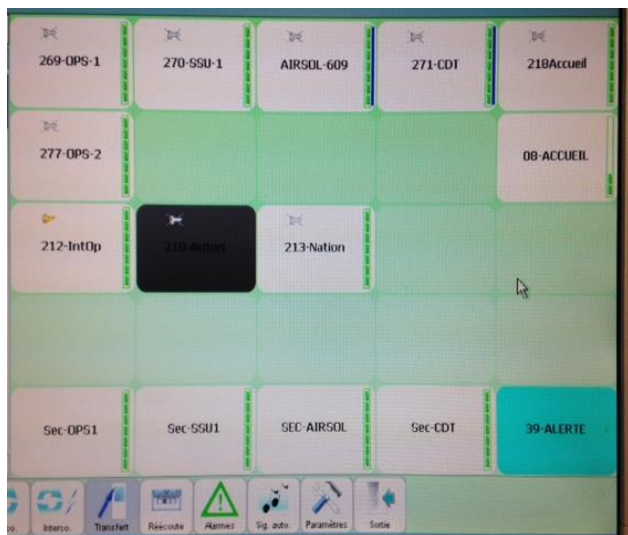
Les communications des moyens nationaux correspondent aux communications de portées départementales, établies entre les unités nationales de sécurité civile au sein d'un réseau de base départemental.

TKG	Appellation	Zone de service	commutateur	Emploi	Station directrice
213	Moyens nationaux	RB 63	CS 1_Durtol	Chaîne de cdt SDIS 63	

Le TKG 213 est exploité sans station fixe directrice, directement entre les terminaux des moyens nationaux. Lorsque le TKG 213 « Moyens nationaux » est indisponible, les communications des moyens nationaux utilisent en solution de repli un TKG défini par le CODIS 63.



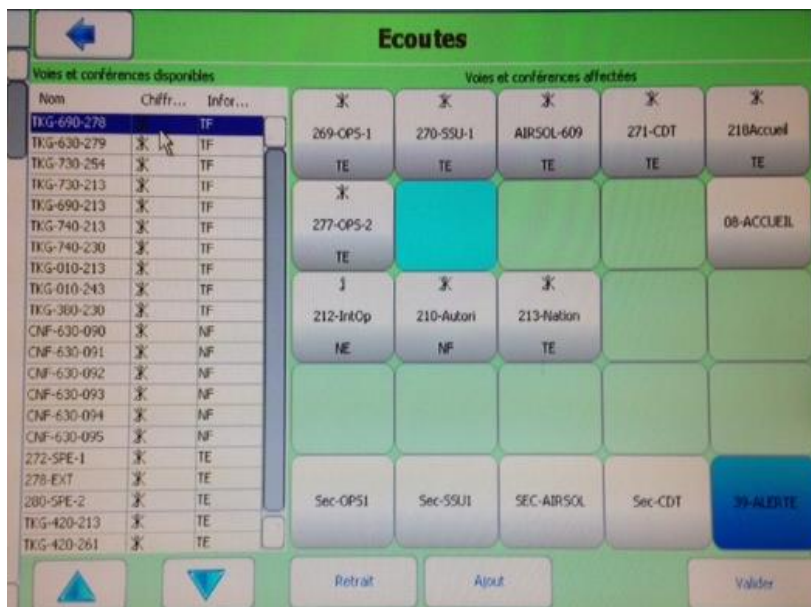
Pour Affecter ou Supprimer les Voies et Conférences



1



2



3

Rédacteur	Relecture COMSIC	Validation DDSIS	Date