



# FICHE SÉCURITÉ - COMPORTEMENT - ENVIRONNEMENT EN MANOEUVRE, EXERCICE, FORMATION

Date : \_\_\_\_\_



Ce formulaire a pour objectif d'analyser l'ensemble des risques inhérents à l'environnement d'un site de manœuvre du SDIS, ponctuel ou permanent. Il permet d'appréhender les risques, de les évaluer et d'adapter le niveau de protection afin de préserver le capital santé des personnels.

## DÉSIGNATION DU SITE

Site de :

Adresse :

Site de formation : Permanent  Ponctuel

Convention existante : Oui  Non

## 1 CONSIGNES GENERALES



### ACCUEIL

- Description du site et des risques aux stagiaires
- Présentation de la convention d'exercice
- Contrôle préalable du matériel à mettre en œuvre



### QUALITE DE VIE

- Respect mutuel
- Bienveillance de l'ensemble des participants aux actions de formation
- Sensibilisation au refus des comportements déviants
- Coopération entre les encadrants et apprenants



### RÈGLES COMMUNES

- La notion de sécurité doit être rappelée systématiquement préalablement à l'exercice
- Utilisation correcte des EPI et matériels en état et à jour des contrôles périodiques
- Désignation d'un encadrant dédié à la sécurité pour les exercices particuliers
- Comportement et gestes eco-responsable (arrêt des moteurs, gourde d'eau,...)



### VIGILANCE EXCLUSIVE LORS DU TRAVAIL EN HAUTEUR

- Utilisation d'un mannequin lors des manœuvres LSPCC (*pour jouer la victime*)
- Vigilance particulière lors de l'utilisation des échelles à coulisse par des personnels non expérimentés et/ou exprimant un manque d'aisance et/ou mineurs
- Sécurisation avec LSPCC du personnel si le risque de chute est supérieur à 3m
- Précaution absolue lors des accès sur le toit des engins

Risque routier non opérationnel



- Respecter le code de la route (*port de la ceinture, limitation de vitesse, téléphone, etc.*)
- Stationner en marche arrière
- Autre(s) consigne(s)

Risque lié à l'activité physique



- Éveil musculaire préalable
- Descendre face à l'engin - 3 points d'appui
- Privilégier le port manuel de charges d'un poids supérieur à 25 kg à plusieurs
- Respect des techniques et gestes d'économie d'effort
- Port des EPI adéquats (*gants de travail, chaussant sécurité, ...*)
- Hydratation régulière (3 litres / jour)
- Autre(s) consigne(s) :

Risques et nuisances liées au bruit



- Éloignement de la source (*bruit*)
- Port correct des EPI adéquats (*protections auditives, ...*)
- Autre(s) consigne(s) :


Risque lié aux expositions nocives

(*exposition aux fumées d'incendie, inhalation de produits, contact cutanée, ...*)



- Matérialisation du zonage opérationnel
- Ventilation suffisante de la zone
- Mise en œuvre de la procédure de décontamination des EPI et matériels souillés
- Port des EPI adéquats - à adapter en fonction du produit (*gants, tenue de feu complète, ARI, masque FFP, lunettes, etc.*)
- Autre(s) consigne(s) :

## Risque lié à la circulation de véhicules et d'engins



Observations :

.....

.....

- ELEVE
- MOYEN
- FAIBLE
- SANS OBJET

- Systématiser le guidage
  - Baliser la zone
  - Autre(s) - Précision(s) :
- .....

## Risque de chute de plain-pied



Observations :

.....

.....

- ELEVE
- MOYEN
- FAIBLE
- SANS OBJET

- Interdire l'accès
  - Baliser la zone
  - Maintenir la zone propre
  - Limiter le stockage au sol
  - Port de chaussant de sécurité
  - Autre(s) - Précision(s) :
- .....

## Risque de chute de hauteur

(utilisation d'une échelle, du LSPCC, manœuvre en toiture, etc.)



Observations :


.....

.....

- ELEVE
- MOYEN
- FAIBLE
- SANS OBJET

- Interdire l'accès
  - Baliser la zone
  - Port correct des EPI et dispositifs antichute
  - Utilisation de l'échelle en sécurité
  - Point d'ancrage résistant
  - Autre(s) - Précision(s) :
- .....

## Risque lié aux effondrements et chutes d'objets



Observations :

.....

- ELEVE
- MOYEN
- FAIBLE
- SANS OBJET

- Interdire l'accès
  - Baliser la zone
  - Port correct des EPI adéquats (casque de protection, ...)
  - Autre(s) - Précision(s) :
- .....

## Risque de heurt et de cognement

Observations :



ELEVE

MOYEN


FAIBLE

SANS OBJET

- Protection des arêtes vives ou tranchantes identifiées
- Port des EPI adéquats (*gants de travail, chaussant de sécurité,...*)
- Autre(s) - Précision(s) :

## Risque lié à l'électricité

Observations :



ELEVE

MOYEN

FAIBLE

SANS OBJET

- Identification des réseaux
- Organes de coupure consignés
- Port des EPI adéquats (*écran facial, gants isolants 1000V, ...*)
- Autre(s) - Précision(s) :

## Risque d'incendie ou d'explosion

(*exposition à des températures élevées, attaque incendie, ...*)

Observations :



ELEVE

MOYEN


FAIBLE

SANS OBJET

- Interdire l'accès
- Balisage de la zone
- Respect du zonage opérationnel
- Port correct des EPI de feu (*tenu complète en zone d'exclusion - ARI capelé*)
- Autre(s) - Précision(s) :

## Risque lié aux conditions météorologiques

Observations :



ELEVE

MOYEN

FAIBLE

SANS OBJET

- Analyse préalable des conditions et vigilances météorologiques
- Adaptation du rythme et des tenues aux conditions extérieures
- Autre(s) - Précision(s) :

## AUTRES risques

Observations :



ELEVE

MOYEN

FAIBLE

SANS OBJET

- Port des EPI adéquats
- Autre(s) - Précision(s) :