

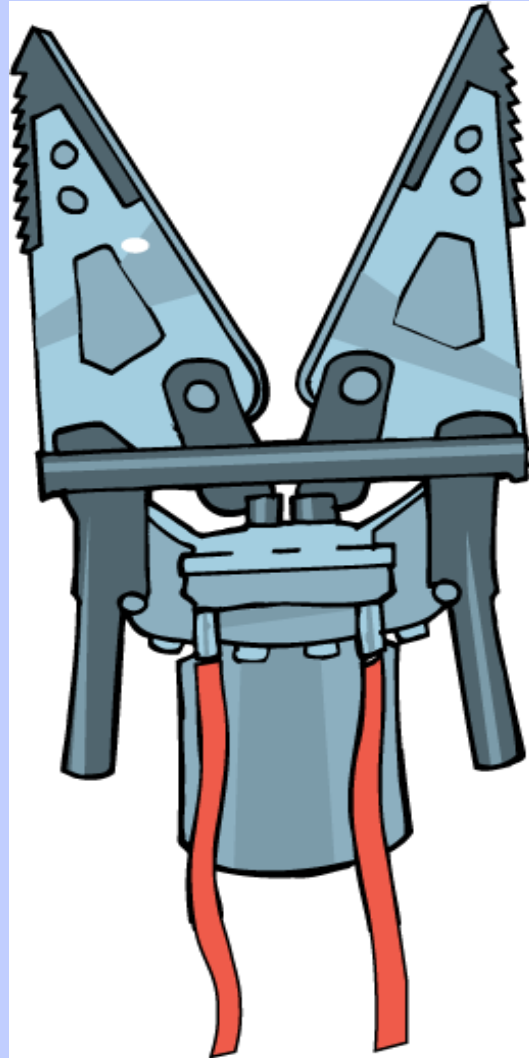



T.O.P DES INCARCERATION FMAPA PL

*Préparons-nous aujourd'hui,
pour nos objectifs de dem'AIN*



Ouverture de porte






Objectif


A la fin de la séquence, l'apprenant sera capable d'effectuer l'ouverture de porte d'un PL, avec un écarteur en 20 minutes maximum.

Activité de découverte



Quelles sont les différentes techniques d'accès aux charnières que vous connaissez sur les VL ?





Sommaire

I : Mise en place de la plate-forme de travail


II : Amarrage de la porte au moyen de la commande

III : Accès charnières et Déchirement .

III.1-Écrasement du réflecteur avant

III.2-Écrasement de la portière

Mise en place de la plateforme




La difficulté majeure étant la hauteur de la cabine, le travail sur plate-forme par une équipe entraînée est une nécessité



Travail en bonne condition
=
Efficacité et sécurité

Amarrage de la porte

Réaliser une amorce sur le haut de la porte pour pouvoir amarrer solidement la porte à enlever avec une commande




Nœud de
batelier




Écrasement du réflecteur avant

Avant

Après




Écrasement de la portière




Attention à la position de la victime car on engage un bras de l'écarteur à l'intérieur de l'habitacle

Application




Application



Évaluation formative pratique différée l'après-midi dans l'application de l'OS 6

Correction



Correction effectuée pendant les OS
pratiques .