

Fiche technique SMS-LSPCC-2

Lot de sauvetage et protection
contre les chutes

Le sauvetage ou la mise en sécurité d'une personne par l'extérieur

Le chef d'agrès désigne le personnel, indique le lieu de sauvetage et fixe les moyens d'accès

BINOME 1		BINOME 2	
Chef d'équipe	Equipier	Chef d'équipe	Equipier
Se munit d'un lot de sauvetage. Se rend au lieu désigné.	Se munit d'une commande.	Se munit du matériel sur ordre	
Va chercher la victime et l'approche de l'endroit choisi pour l'évacuer			
Choisit un ou deux points fixes. Réalise l'amarrage. Installe le dispositif de descente après avoir estimé la hauteur.	Equipe la victime du triangle ou du harnais.		
Relie le harnais ou le triangle de la victime à la corde à l'aide du mousqueton. Vérifie la fermeture de tous les mousquetons.	Accroche la commande, qui sert à écarter la victime de la façade, à l'anneau dorsal. Envoie l'autre extrémité au binôme 2.		
Veille au contrôle du frein de charge et aide au besoin à l'engagement de la victime dans la descente	Engage la victime dans la descente.	Ecarte la victime de la façade.	
Contrôle et régule la descente de la victime.		Réceptionne la victime.	



Fiche technique SMS-LSPCC-2

Lot de sauvetage et protection
contre les chutes

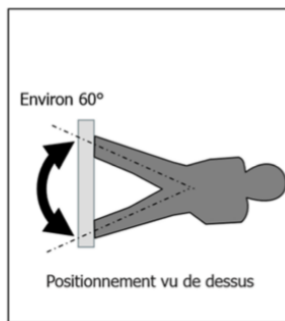
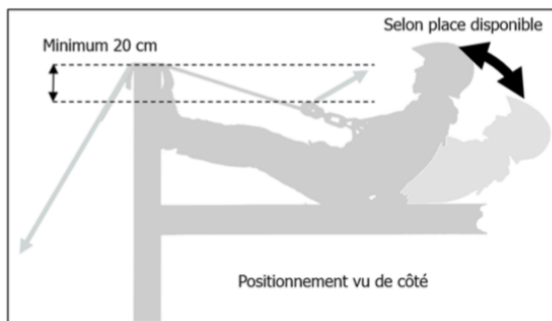
Le sauvetage ou la mise en sécurité d'une personne par l'extérieur


L'urgence ou la situation rend l'installation de
tout amarrage impossible :
l'équipier sert de point fixe.

- **L'équipier**, se munit du harnais équipé du descendeur.
- Il est assis sur le sol, les deux pieds contre le mur, et contrôle la descente.

Cette manœuvre spécifique est garante de rapidité.

Dans ce cas, le chef d'agrès doit participer à la mise au vide de la victime.



 La hauteur entre le descendeur type huit et le point d'appui sur le passage dans le vide doit être supérieur ou égale à 20 centimètres.