

2023

Mémento utilisateur du SINUS V4 - SINUS Primo-Intervenant -



Groupement Mise en Œuvre Opérationnelle

Service Doctrine PEX RETEX

Version 01

27/07/2023

SOMMAIRE

1. Débuter une intervention sur le site du SINUS V4	page 3
2. Onglet N° Sinus	page 5
3. Onglet Anneau	page 7
4. Onglet Masse	page 8
5. Envoi et retour Sinus	page 9
6. Transfert des données via USB	page 11
7. Onglet Identité	page 12

1. Débuter une intervention sur le site du SINUS V4

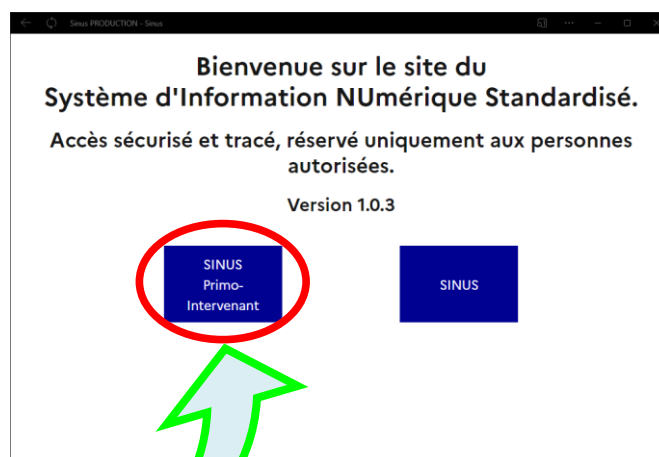
Cliquer sur le raccourci SINUS



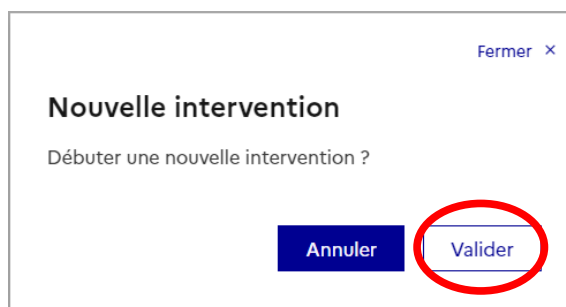
Déclenché en qualité de 1^{er} CDG SINUS, sélectionner SINUS Primo-Intervenant

SINUS Primo-Intervenant sert à alimenter le tampon avec des victimes lors de la première saisie des bracelets.

⇒ Pour récupérer ensuite une fiche victime déjà créée avec tout autre accès, il faudra utiliser **SINUS** (qui permet aussi au CSO ou CDG CODIS de créer l'évènement).



Cliquer sur Valider



Sinus PRODUCTION - Sinus Primo-Intervenant

MINISTÈRE DE L'INTÉRIEUR ET DES OUTRE-MER
Liberté
Égalité
Fraternité

SINUS Primo-Intervenant
Système d'Information NUMérique Standardisé

NOVI
PRODUCTION
Version 1.0.3

Bienvenue sur le site du Système d'Information NUMérique Standardisé.

Accès sécurisé et tracé, réservé uniquement aux personnes autorisées.

Site

Nommer l'évènement SINUS*

Inscrire le nom du Poste émetteur SINUS

Cliquer sur Valider

Poste émetteur *

VLCG SEZA

Retour Valider

* Afin d'harmoniser le nommage des événements et de faciliter le rattachement sur le SINUS, la règle suivante est à appliquer :

51 - Ville - Adresse - Nature

Exemple : 51 - Sézanne - RD 951 - AVP bus

Ceci permettra d'éviter des confusions en cas :

- d'événements multisites (ex : attentats simultanés sur plusieurs sites dans une même ville)
- d'utilisation du SINUS sur 2 événements distincts (ex : carambolage et feu d'habitation au même moment dans la même ville)

MINISTÈRE DE L'INTÉRIEUR ET DES OUTRE-MER
Liberté
Égalité
Fraternité

SINUS Primo-Intervenant
Système d'Information NUMérique Standardisé

NOVI
PRODUCTION
Version 1.0.3

N° Sinus Identité Anneau Masse Victimes Postes

N° Sinus

N° SINUS *

FR/...-xxx-NOVI-0000-TR/HP-xxxxxxx

Valider

Site : 51 - Sézanne - RD 951 - AVP bus
Poste : VLCG SEZA

En Attente 0 Nb. total 0


Envoi et retour Sinus

Sortie USB Entrée USB

Liste par Catégorisation
Liste par Destination
État par Catégorisation

Accueil
SINUS Primo-Intervenant

Les imprime-écrans suivants ont été réalisés avec le SINUS FORMATION, reconnaissable par le bandeau de couleur et la mention « FORMATION » :



2. Onglet N° Sinus



N° Sinus	Identité	Anneau	Masse	Victimes	Postes
<h2>N° Sinus</h2> <div> <div> N° SINUS * <input type="text" value="FR510NOVI0000TR000894"/> </div> <div> </div> <div> <input type="button" value="Valider"/> </div> </div>					
Site <input type="text" value="51 - Sézanne - RD 951 - AVP bus"/>		Lieu de Saisie <input type="text"/>			
<div> <div> <input checked="" type="radio"/> UA </div> <div> <input type="radio"/> UR </div> <div> <input type="radio"/> DCD </div> <div> <input type="radio"/> IMP </div> </div>					
<div> <div> Nom Destination <input type="text"/> </div> <div> Département <input type="text"/> </div> <div> Destination <input type="text" value="-"/> </div> </div>					
Transport <input type="text" value="-"/>		Assuré par <input type="text"/>			
<div> <div> <input type="radio"/> INDETERMINE </div> <div> <input checked="" type="radio"/> MASCULIN </div> <div> <input type="radio"/> FEMININ </div> </div>					
<div> <div> <input type="radio"/> 0 - 1 ans </div> <div> <input type="radio"/> 2 - 15 ans </div> <div> <input checked="" type="radio"/> 16 - 120 ans </div> </div>					

Site : 51 - Sézanne - RD 951 - AVP bus
Poste : VLGG SEZA

En Attente
1

Nb. total
1

Liste par Catégorisation
Liste par Destination
État par Catégorisation

Les renseignements sélectionnés apparaissent dans la même couleur que celle correspondant à la catégorisation

3. Onglet Anneau

SINUS FORMATION - Sinus Primo-Intervenant

MINISTÈRE DE L'INTÉRIEUR ET DES OUTRE-MER
Liberté Équité Fraternité

SINUS Primo-Intervenant
Système d'Information NUMérique Standardisé

NOVI FORMATION Version 1.0.3

N° Sinus Identité **Anneau** Masse Victimes Postes

Anneau

N° SINUS de l'anneau *

510

FR-510-NOVI-0000-__-__-__ X

Annuler Valider

Site : 51 - Sézanne - RD 951 - AVP bus
Poste : VL CG SEZA

En Attente	Nb. total
2	2

Envoi et retour Sinus

Sortie USB Entrée USB

Liste par Catégorisation
Liste par Destination
État par Catégorisation

- Scanner le QR CODE de l'un des bracelets (peu importe lequel) ;
- Ou indiquer manuellement le numéro : ici **510tr002296**.

SINUS FORMATION - Sinus Primo-Intervenant

MINISTÈRE DE L'INTÉRIEUR ET DES OUTRE-MER
Liberté Équité Fraternité

SINUS Primo-Intervenant
Système d'Information NUMérique Standardisé

NOVI FORMATION Version 1.0.3

N° Sinus Identité **Anneau** Masse Victimes Postes

Anneau

N° SINUS de l'anneau *

FR/...-xxx-NOVI-0000-TR/HP-xxxxxx

Annuler Valider

RÉSULTATS :

FR510NOVI0000TR002291 : OK. FR510NOVI0000TR002292 : OK. FR510NOVI0000TR002293 : OK.
FR510NOVI0000TR002294 : OK. FR510NOVI0000TR002295 : OK. FR510NOVI0000TR002296 : OK.
FR510NOVI0000TR002297 : OK. FR510NOVI0000TR002298 : OK. FR510NOVI0000TR002299 : OK.
FR510NOVI0000TR002300 : OK.

Après avoir cliqué sur **Valider**, les N° Sinus des 10 bracelets de l'anneau s'affichent et s'ajoutent au total

Site : 51 - Sézanne - RD 951 - AVP bus
Poste : VL CG SEZA

En Attente	Nb. total
12	12

Envoi et retour Sinus

Sortie USB Entrée USB

Liste par Catégorisation
Liste par Destination
État par Catégorisation

4. Onglet Masse

Sinus FORMATION - Sinus Primo-Intervenant

MINISTÈRE DE L'INTÉRIEUR ET DES OUTRE-MER
SINUS Primo-Intervenant
Système d'Information NUMérique Standardisé

NOVI FORMATION Version 1.0.3

N° Sinus Identité Anneau **Masse** Victimes Postes

Masse

Ensemble de numéros SINUS
(10 maximum conseillés. Appuyer sur Entrée après chaque code)

Catégorie
(La catégorisation est facultative)

UA IMP
UR
DCD

Catégorisation choisie pour les numéros saisis :
NC

Site : 51 - Sézanne - RD 951 - AVP bus
Poste : VLCG SEZA

En Attente 12 Nb. total 12

Envoi et retour Sinus

Sortie USB Entrée USB

Liste par Catégorisation
Liste par Destination
État par Catégorisation

Annuler Valider

- Scanner le QR CODE de chaque bracelet ;
- Ou les indiquer manuellement :
⇒ L'ajout de la catégorie est facultatif en fonction des possibilités liées à l'afflux potentiel de victimes.

5. Envoi et retour Sinus

Gardant à l'esprit que la première des 4 phases du SINUS est le **dénombrement**, il est important de transmettre dans le tampon les premières données collectées, puis aussi souvent que possible.

Site : 51 - Sézanne - RD 951 - AVP
bus
Poste : VLCG SEZA

En Attente 18	Nb. total 18
------------------	-----------------

Envoi et retour Sinus

Sortie USB Entrée USB

Liste par Catégorie
Liste par Destination
État par Catégorisation

→ Transfert SINUS Primo-Intervenant - SINUS

Afin de transmettre les informations au serveur SINUS central, vous devez vous authentifier.

Login *
510PISDIS_

Mot de passe *

Annuler Valider

→ Transfert SINUS Primo-Intervenant - SINUS

☐ Le transfert est en cours ☐ Le transfert est terminé

Envoi terrain vers le serveur SINUS

Retour du serveur SINUS vers le terrain

Remontée vers SINUS des fiches modifiées dans SINUS Primo-Intervenant

Redescente depuis SINUS des versions à jour des fiches

Réduire Valider

Fenêtre affichant la progression du transfert des données envoyées vers le serveur et des données reçues depuis le serveur, cliquer sur **Valider**.
NB : il est possible de **Réduire** la fenêtre de façon à poursuivre la saisie de données.

* Les LOGIN et MOT DE PASSE sont demandés uniquement lors de la 1^{ère} connexion.

→ **Transfert SINUS Primo-Intervenant - SINUS**

☐ Le transfert est en cours ☒ Le transfert est terminé

Envoi terrain vers le serveur SINUS

FR510NOVI0000TR000894, FR510NOVI0000TR000895, FR510NOVI0000TR002111, FR510NOVI0000TR002114, FR510NOVI0000TR002119, FR510NOVI0000TR002131, FR510NOVI0000TR002135, FR510NOVI0000TR002137, FR510NOVI0000TR002291, FR510NOVI0000TR002292, FR510NOVI0000TR002293, FR510NOVI0000TR002294, FR510NOVI0000TR002295, FR510NOVI0000TR002296, FR510NOVI0000TR002297, FR510NOVI0000TR002298, FR510NOVI0000TR002299, FR510NOVI0000TR002300 : OK

Retour du serveur SINUS vers le terrain

FR510NOVI0000TR000894, FR510NOVI0000TR000895, FR510NOVI0000TR002111, FR510NOVI0000TR002114, FR510NOVI0000TR002119, FR510NOVI0000TR002131, FR510NOVI0000TR002135, FR510NOVI0000TR002137, FR510NOVI0000TR002291, FR510NOVI0000TR002292, FR510NOVI0000TR002293, FR510NOVI0000TR002294, FR510NOVI0000TR002295, FR510NOVI0000TR002296, FR510NOVI0000TR002297, FR510NOVI0000TR002298, FR510NOVI0000TR002299, FR510NOVI0000TR002300 : OK

Remontée vers SINUS des fiches modifiées dans SINUS Primo-Intervenant

Redescente depuis SINUS des versions à jour des fiches

Réduire Quitter

Une fois le transfert terminé,
cliquer sur **Quitter**.

Site : 51 - Sézanne - RD 951 - AVP
bus
Poste : VLCG SEZA

En Attente	Nb. total
0	18



Wi-Fi signal icon

Envoi et retour Sinus

Sortie USB Entrée USB

Liste par Catégorisation
Liste par Destination
État par Catégorisation

Toutes les fiches ont été
transférées

6. Transfert des données via USB

En l'absence de réseau internet, l'export et l'import de données peuvent se faire en générant un fichier à enregistrer via le port USB.

Site : 51 - Sézanne - RD 951 - AVP
bus
Poste : VLCG SEZA

En Attente 18	Nb. total 18
------------------	-----------------



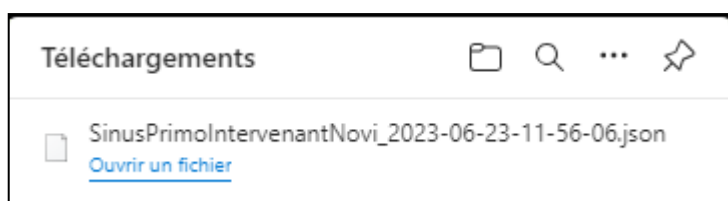
Wi-Fi icon (green dot)

Envoi et retour Sinus

Sortie USB Entrée USB

[Liste par Catégorisation](#)
[Liste par Destination](#)
[État par Catégorisation](#)

En cliquant sur **Sortie USB**, un fichier est automatiquement généré et enregistré dans le dossier Téléchargement du PC



Sur le même principe, cliquer sur **Entrée USB** pour importer des données, puis ouvrir le fichier *.json* préalablement généré par un autre PC afin de mettre à jour SINUS

7. Onglet Identité

Sinus FORMATION - Sinus Primo-Intervenant

MINISTÈRE DE L'INTÉRIEUR ET DES OUTRE-MER
Liberté
Égalité
Fraternité

SINUS Primo-Intervenant
Système d'Information NUMérique Standardisé

NOVI
FORMATION
Version 1.0.3


△ N° Sinus △ Identité Anneau Masse Victimes Postes

Identité

N° SINUS *

510

FR-510-NOVI-0000-__-__-__ X





Valider

- Scanner le QR CODE du bracelet ;
- Ou indiquer manuellement le numéro : ici **510tr000894** ;
- Ou naviguer directement depuis l'onglet N° Sinus.

Site : 51 - Sézanne - RD 951 - AVP bus
Poste : VLCG SEZA

En Attente	Nb. total
2	2





Envoi et retour Sinus

Sortie USB Entrée USB

Liste par Catégorisation
Liste par Destination
État par Catégorisation

Sinus FORMATION - Sinus Primo-Intervenant

MINISTÈRE DE L'INTÉRIEUR ET DES OUTRE-MER
SINUS Primo-Intervenant
Système d'Information Numérique Standardisé

NOVI FORMATION Version 1.0.3

N° Sinus Identité Anneau Masse Victimes Postes

Identité

N° SINUS *

FR510NOVI0000TR000894

Valider

Nom

Prénom

Date de naissance

jj/mm/aaaa

Age (ans)

Lieu de naissance

Téléphones

Adresse

Nationalité

Profession

Description

Site : 51 - Sézanne - RD 951 - AVP bus
Poste : VLGG SEZA

En Attente 2 Nb. total 2

Envoi et retour Sinus

Sortie USB Entrée USB

Liste par Catégorisation
Liste par Destination
État par Catégorisation

Une fois les champs renseignés, cliquer sur **Valider**

Compléter :

- Nom et Prénom :
 - ⇒ pour une victime DCD, ces 2 champs seront inactifs ;
 - ⇒ pour une victime UA inconsciente, **NE PAS REMPLIR** ces 2 champs ;
 - ⇒ pour un personnel intervenant, **NE PAS REMPLIR** ces 2 champs ;
- Date de naissance :
 - ⇒ l'âge se remplira automatiquement ;
 - ⇒ la catégorie d'âge préalablement renseignée sera corrigée automatiquement si besoin ;
- Adresse ;
- Téléphone ;
- Nationalité (si connue).
- Description : pour aider notamment à l'identification des victimes DCD en indiquant tout élément découvert sur ou près du corps

Le renseignement de ces données ne doit pas être de nature à retarder la prise en charge de la victime, ni son évacuation.

NOTES