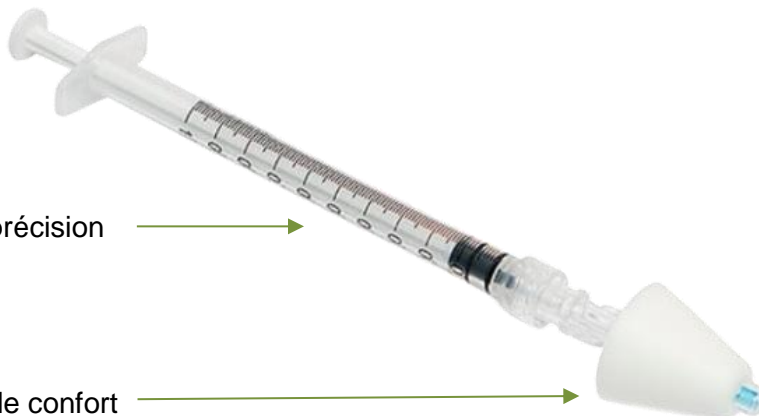


SDS-FM 03 Seringue intranasale

Description



Mesure et délivre avec précision

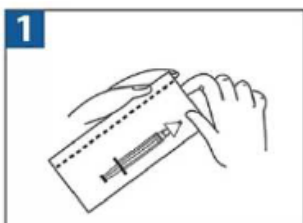
Embout atomiseur pour le confort
du patient

Dispositif de 1ml d'atomisation muqueux intranasal. Conçu pour atomiser une solution médicamenteuse en une fine brume de particules.

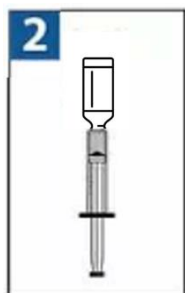
Indication

Pour les solutions d'atomisation par les membranes muqueuses naso et oropharyngées.

Mise en œuvre

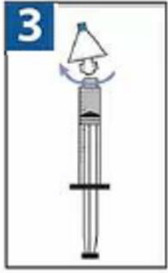


1. Retirer la seringue et l'embout atomiseur de son emballage

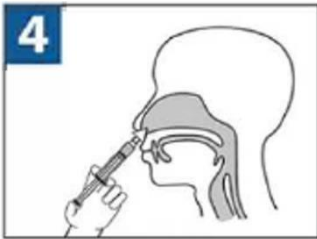


2. Remplir la seringue avec le volume de solution désiré et éliminer l'air restant.

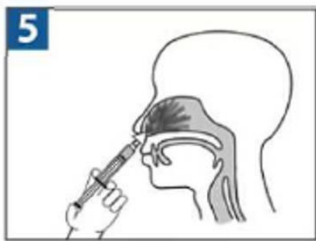
Mise en œuvre



3. Mettre l'embout atomiseur en tournant dans le sens des aiguilles d'une montre



4. Placer la pointe de l'embout dans les narines du patient. Pointer légèrement vers le haut et latéralement (vers la pointe de l'oreille de la victime située du même côté de la tête).



5. Compresser vivement la seringue jusqu'à ce que **la moitié de la dose** entre dans la narine, puis répéter l'opération du côté opposé pour administrer le reste du médicament.

Précaution d'emploi

Dispositif à usage unique. La seringue n'est pas conçue pour être nettoyée ou désinfectée. A évacuer dans le circuit de déchets classique (sac noir). Evacuer l'aiguille dans le container prévu à cet effet.

Tutoriel vidéo



